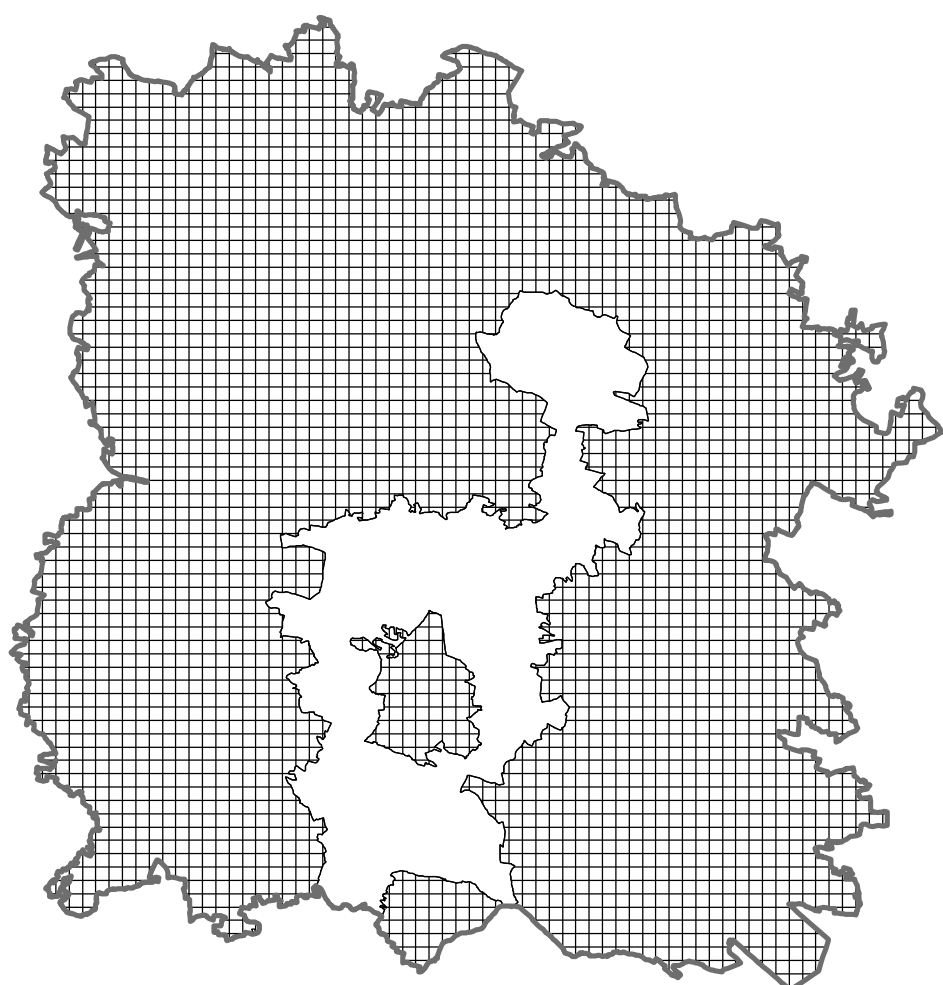




DEMOGRAFIE II

CELKOVÝ PŘÍRŮSTEK OBYVATEL

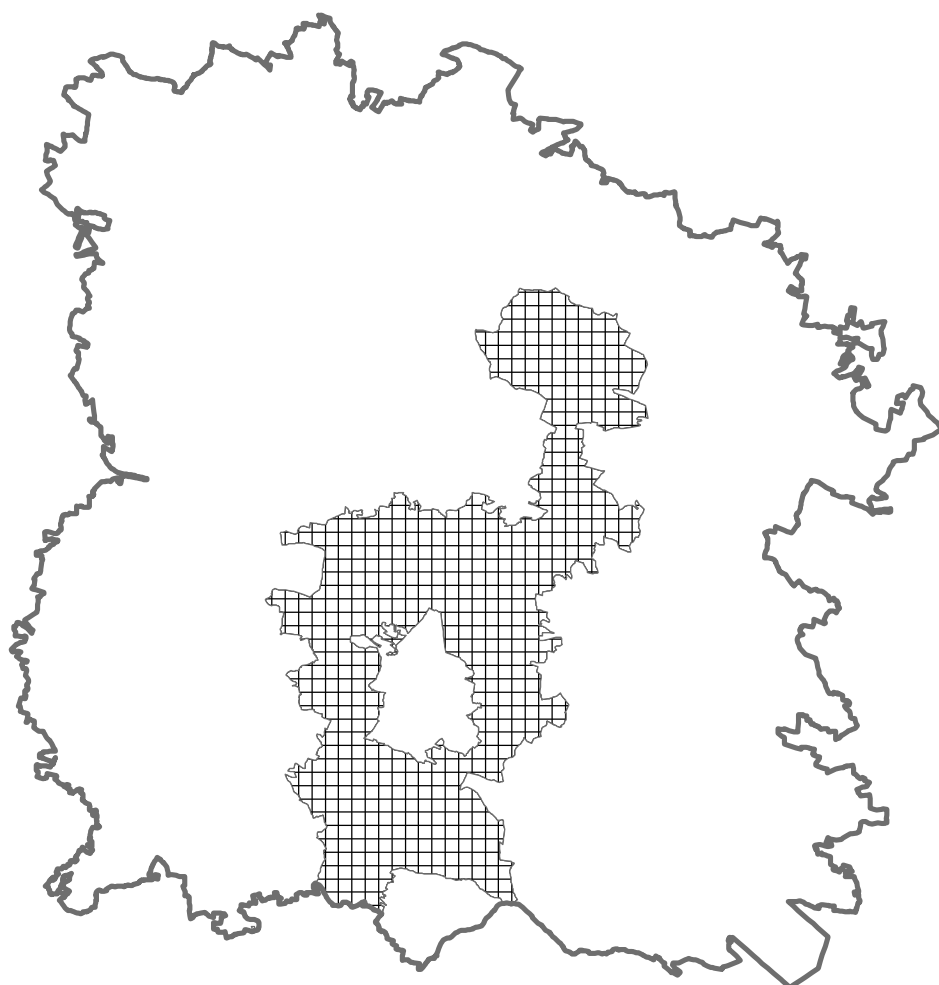


celkový přírůstek obyvatel mezi lety 2003 - 2013



-  Blatná (úbytek 31 obyvatel)
-  Zázemí (přírůstek 174 obyvatel)

| | Celkový přírůstek/úbytek (obyvatelé) | | | | | | | | | | | celkový přírůstek 2003 - 2013 |
|-----------------------|--------------------------------------|------|------|------|------|------|------|------|------|------|------|----------------------------------|
| | 2003 | 2004 | 2005 | 2006 | 2007 | 2008 | 2009 | 2010 | 2011 | 2012 | 2013 | |
| ORP Blatná | -20 | -49 | 13 | 70 | 106 | 152 | 74 | -171 | -5 | -27 | 0 | 143 |
| jádro (Blatná) | 7 | -45 | -23 | 29 | -3 | 62 | 32 | -100 | 32 | -37 | 15 | -31 |
| zázemí (ostatní obce) | -27 | -4 | 36 | 41 | 109 | 90 | 42 | -71 | -37 | 10 | -15 | 174 |

PŘIROZENÝ PŘÍRŮSTEK

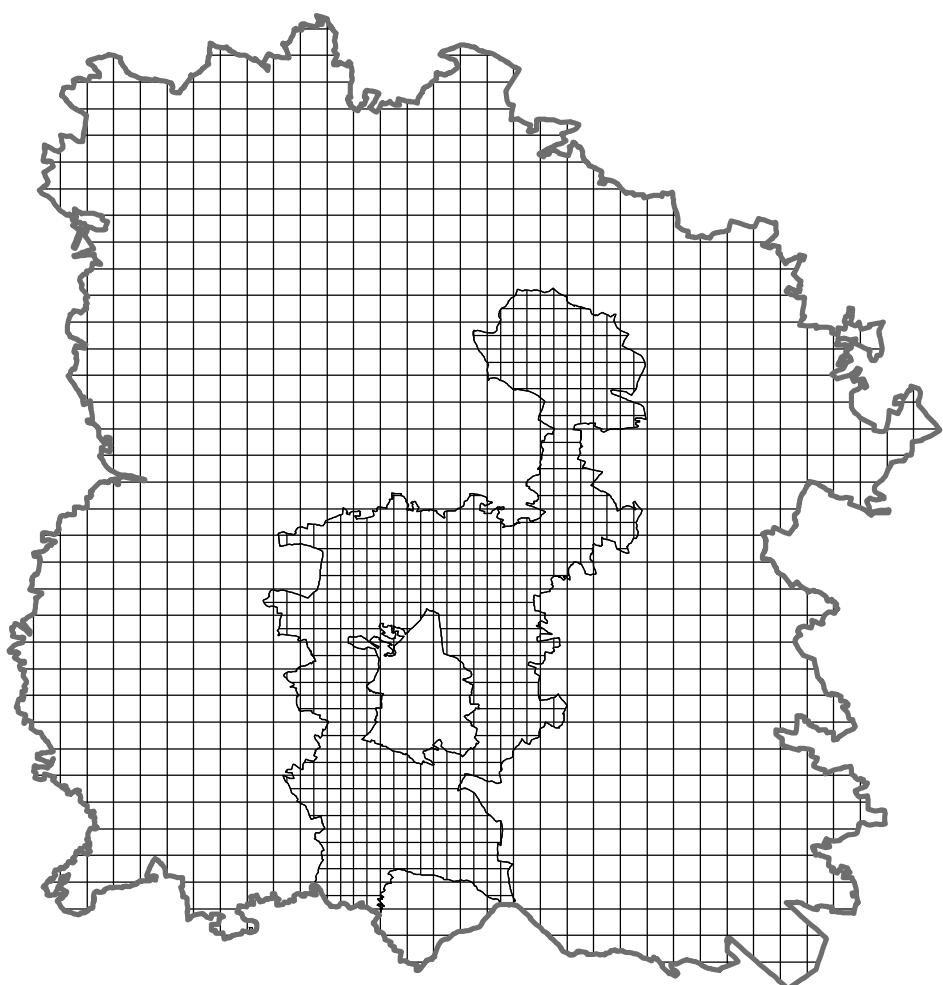


celkový přirozený přírůstek obyvatel mezi lety 2003 - 2013


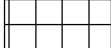
-  Blatná (úbytek 89 obyvatel)
-  Zázemí (úbytek 262 obyvatel)

| | Celkový přirozený přírůstek | | | | | | | | | | | celkový přírůstek 2003 - 2013 |
|-----------------------|-----------------------------|------|------|------|------|------|------|------|------|------|------|----------------------------------|
| | 2003 | 2004 | 2005 | 2006 | 2007 | 2008 | 2009 | 2010 | 2011 | 2012 | 2013 | |
| ORP Blatná | -81 | -62 | -52 | -24 | -19 | 3 | -25 | -7 | -23 | -30 | -31 | -351 |
| jádro (Blatná) | -26 | -31 | -16 | -1 | -9 | 12 | 6 | -8 | 8 | -17 | -7 | -89 |
| zázemí (ostatní obce) | -55 | -31 | -36 | -23 | -10 | -9 | -31 | 1 | -31 | -13 | -24 | -262 |

ŽIVĚ NAROZENÍ

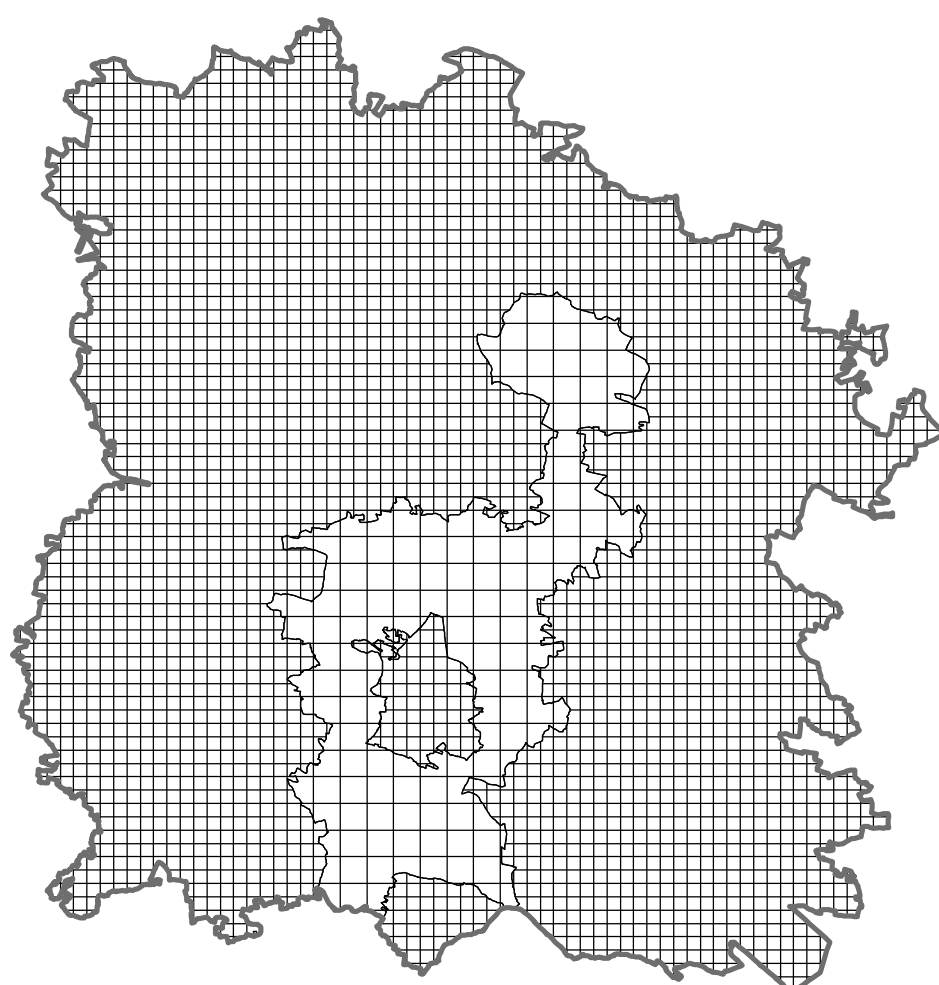


celkový počet živě narozených mezi lety 2003 - 2013



-  Blatná (živě narozených 708)
-  Zázemí (živě narozených 685)

| | Živě narození | | | | | | | | | | | živě narození celkem 2003 - 2013 |
|-----------------------|---------------|------|------|------|------|------|------|------|------|------|------|-------------------------------------|
| | 2003 | 2004 | 2005 | 2006 | 2007 | 2008 | 2009 | 2010 | 2011 | 2012 | 2013 | |
| ORP Blatná | 104 | 132 | 102 | 125 | 122 | 162 | 127 | 141 | 127 | 127 | 124 | 1393 |
| jádro (Blatná) | 59 | 65 | 53 | 70 | 60 | 84 | 58 | 64 | 65 | 65 | 65 | 708 |
| zázemí (ostatní obce) | 45 | 67 | 49 | 55 | 62 | 78 | 69 | 77 | 62 | 62 | 59 | 685 |

ZEMŘELÍ



celkový počet zemřelých mezi lety 2003 - 2013

-  Blatná (zemřelých 797)
-  Zázemí (zemřelých 947)

| | Zemřelí | | | | | | | | | | | zemřelí celkem 2003 - 2013 |
|-----------------------|---------|------|------|------|------|------|------|------|------|------|------|-------------------------------|
| | 2003 | 2004 | 2005 | 2006 | 2007 | 2008 | 2009 | 2010 | 2011 | 2012 | 2013 | |
| ORP Blatná | 185 | 194 | 154 | 149 | 141 | 159 | 152 | 148 | 150 | 157 | 155 | 1744 |
| jádro (Blatná) | 85 | 96 | 69 | 71 | 69 | 72 | 52 | 72 | 57 | 82 | 72 | 797 |
| zázemí (ostatní obce) | 100 | 98 | 85 | 78 | 72 | 87 | 100 | 76 | 93 | 75 | 83 | 947 |